






Nos équipes logistiques sont à votre entière disposition pour toutes demandes de configuration possible :

						
	CONFIGURATION	Normal	U	Classe	Théâtre	Cocktail
Salle 1	71,70 m <sup>2</sup>	24	24	24	40	45
Salle 2	70,80 m <sup>2</sup>	24	24	24	40	45
Salle 3	70,85 m <sup>2</sup>	24	24	24	40	45
Salle 4	63,15 m <sup>2</sup>	24	24	24	40	45
Salles 2+3 / 3+4	-	24	24	48	90	90
Salles 2+3+4	-	-	-	-	130	150
Salles 1+2+3+4	-	-	-	-	200	250
Hall + salles 1+2+3+4	-	-	-	-	-	250

En cas de location de salle pour une durée inférieure à 3 heures, la configuration de la salle sera «Normal» ou en «U».